

Sozialindex 2021

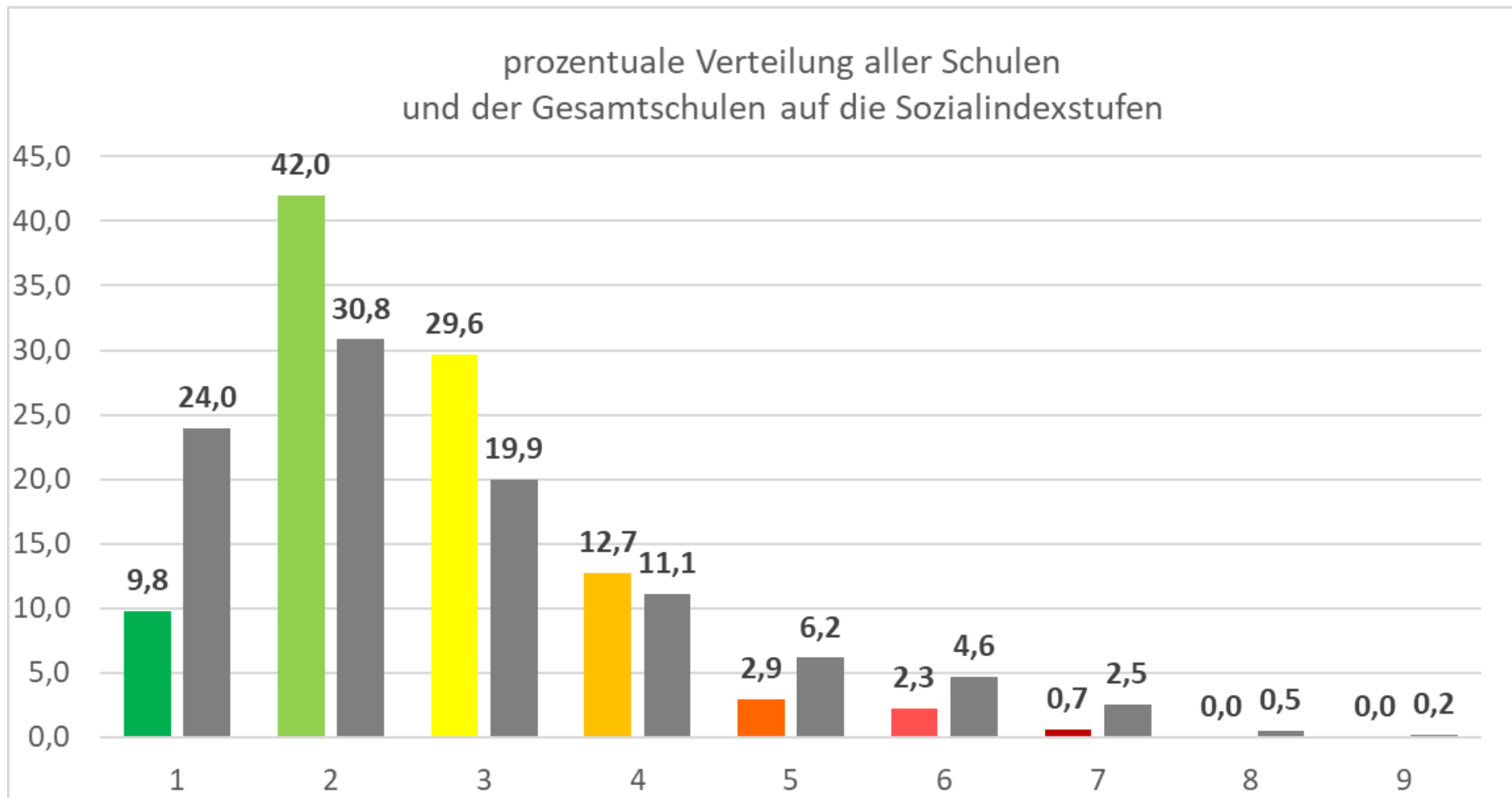
MSB-Planungen zum Sozialindex 2020

Häufigkeit der Sozialindexstufen nach Schulform:

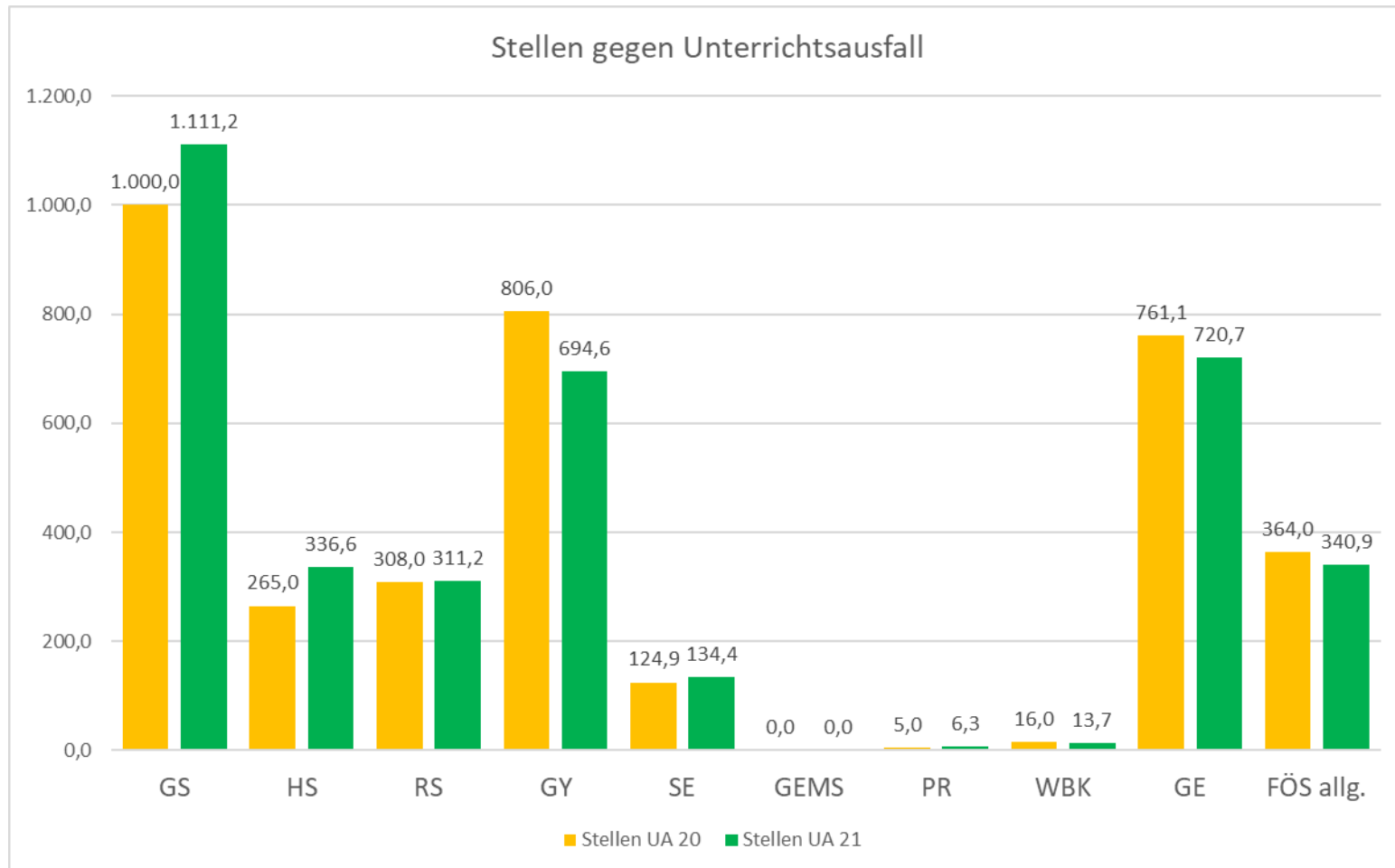
| sf | sftext | 1 | 2 | 3 | 4 | 5 | 6 | 7 | 8 | 9 |
|----|---------------------|-----|-----|-----|-----|-----|-----|----|----|---|
| 02 | Grundschule | 647 | 823 | 531 | 303 | 177 | 146 | 71 | 14 | 4 |
| 04 | Hauptschule | 8 | 15 | 36 | 52 | 43 | 37 | 31 | 8 | 6 |
| 10 | Realschule | 68 | 107 | 108 | 57 | 28 | 4 | 3 | | |
| 13 | PRIMUS-Schule | | 3 | | 2 | | | | | |
| 14 | Sekundarschule | 4 | 44 | 37 | 12 | 5 | 3 | | | |
| 15 | Gesamtschule | 30 | 129 | 91 | 39 | 9 | 7 | 2 | | |
| 16 | Gemeinschaftsschule | | 6 | 1 | | | | | | |
| 20 | Gymnasium | 265 | 187 | 46 | 10 | 1 | 1 | 1 | | |

Anhang zum Bericht der Landesregierung zur 80. Sitzung des Ausschusses für Schule und Bildung zum Thema „Sachstand zum schulscharfen Sozialindex für Nordrhein-Westfalen, am 30.09.2020

MSB-Planungen zum Sozialindex 2020

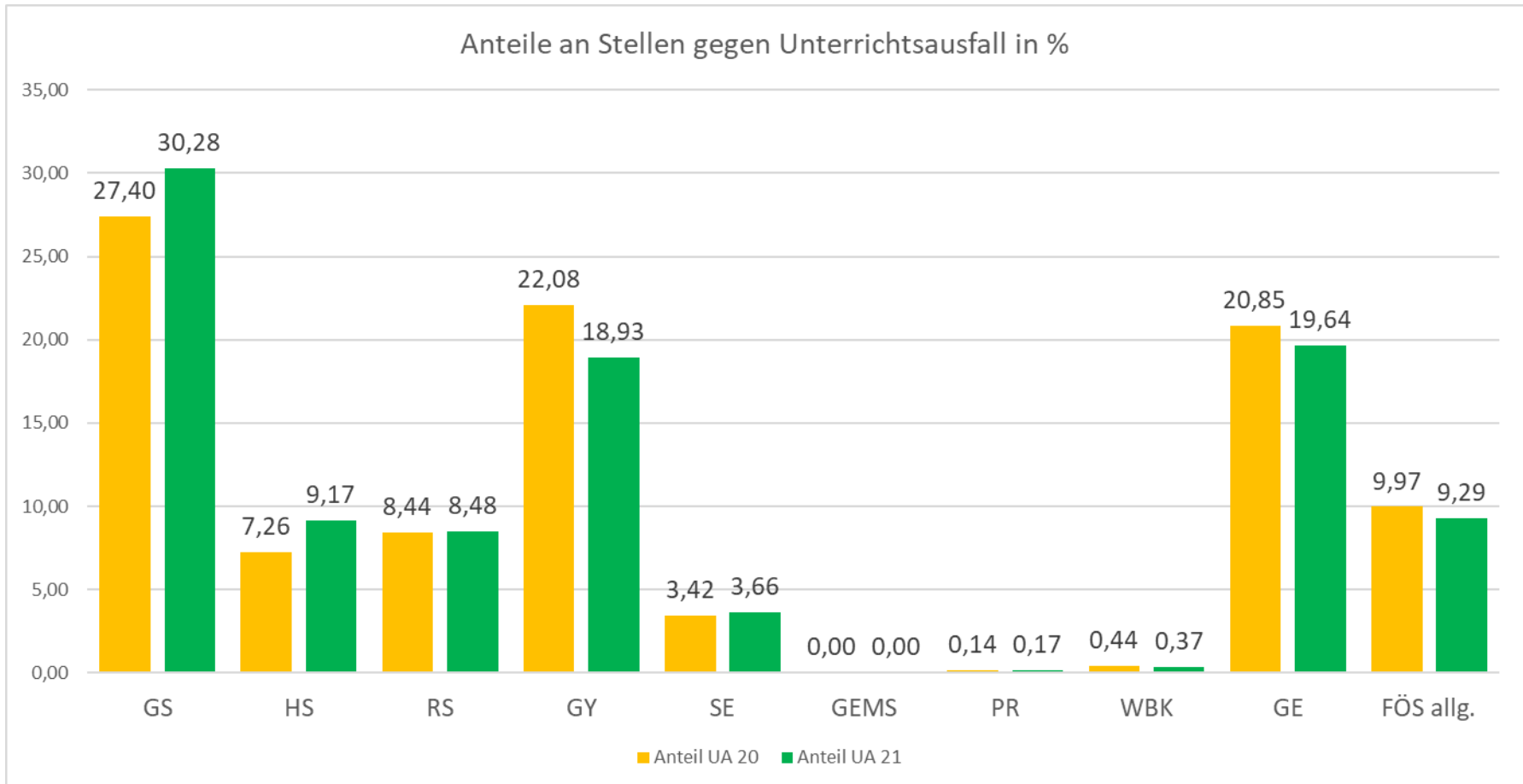


Sozialindex 2021

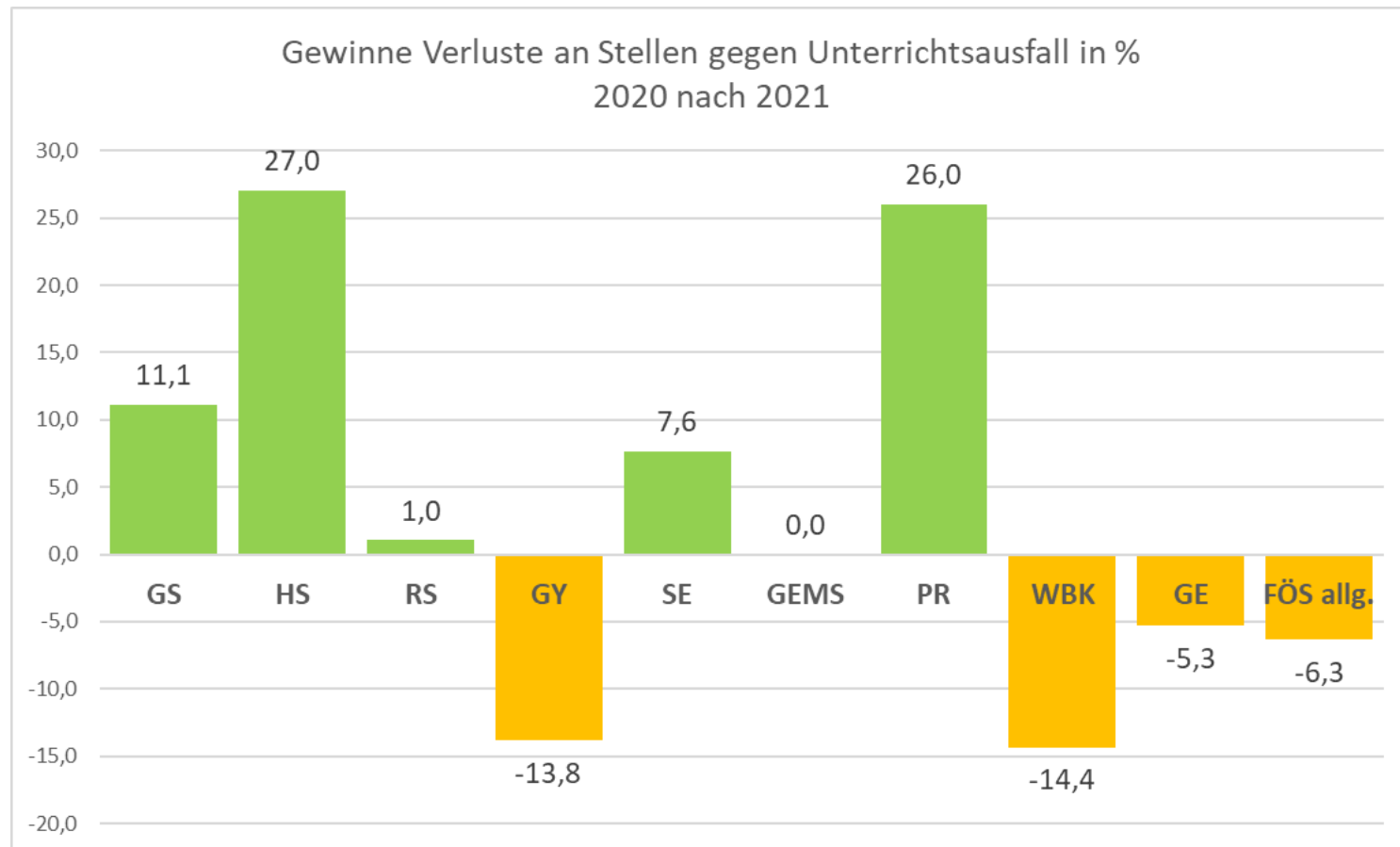


Sozialindex 2021

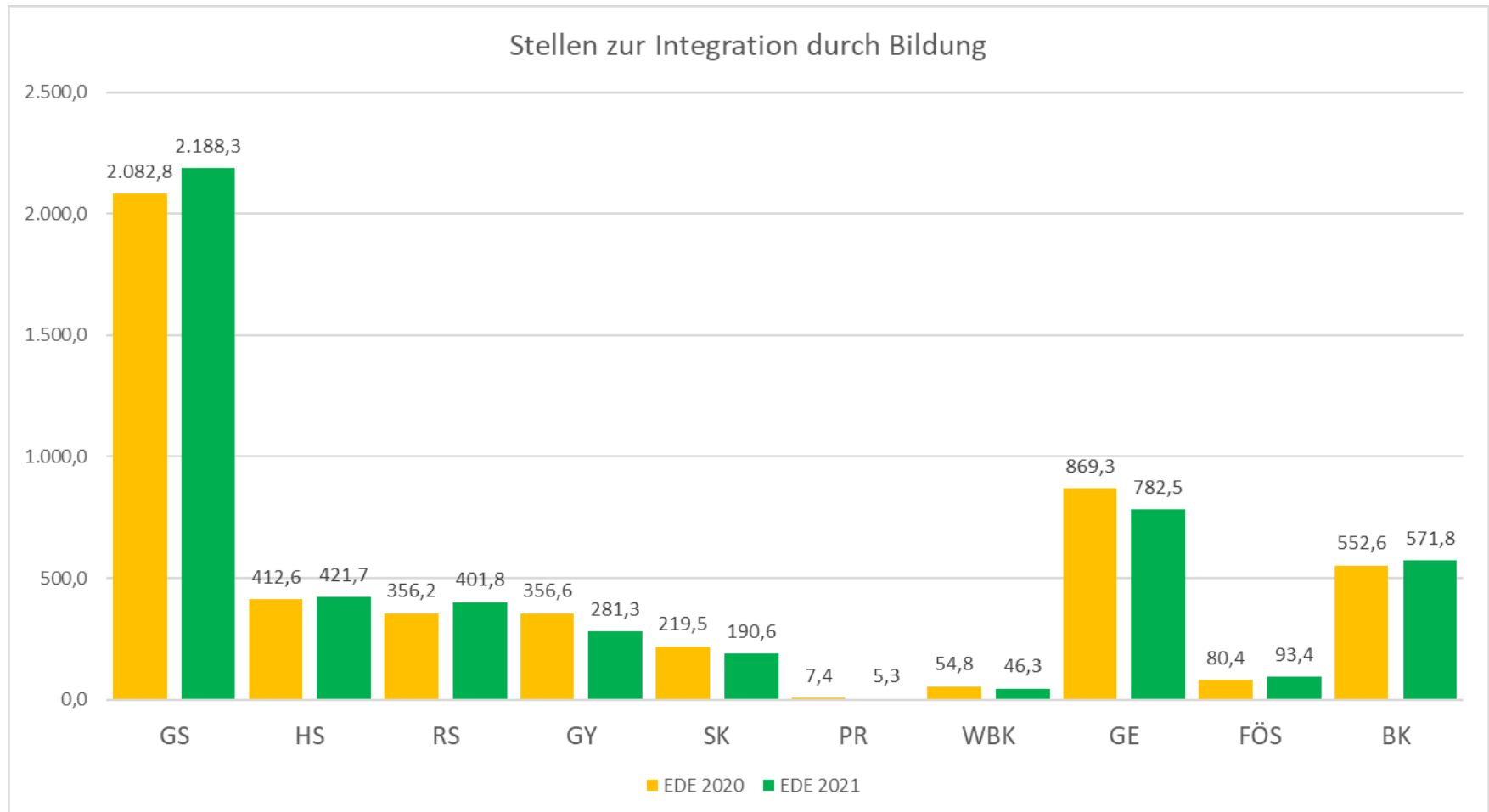
Anteile an Stellen gegen Unterrichtsausfall in %



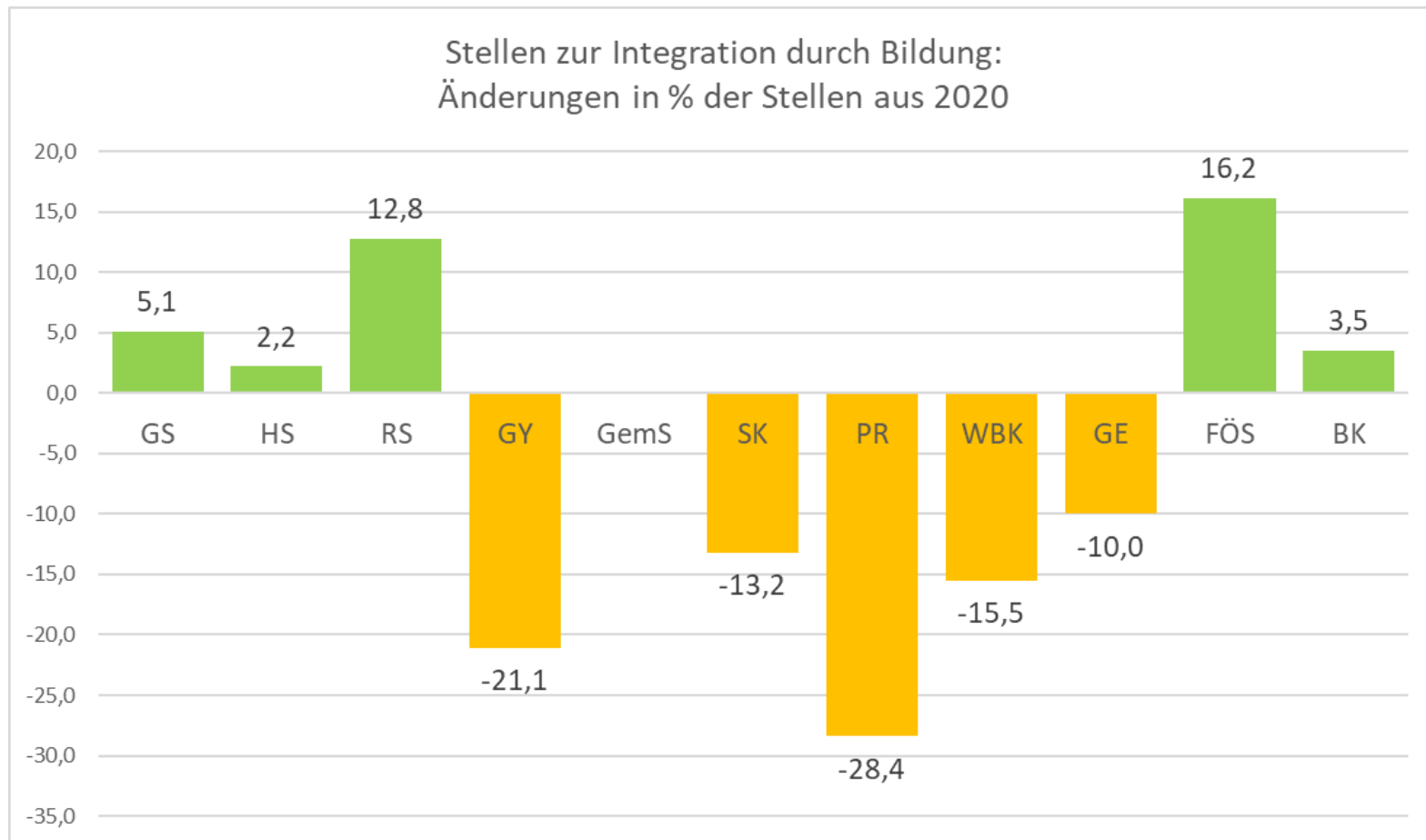
Sozialindex 2021



Sozialindex 2021



Sozialindex 2021



Sozialindex 2021

Bericht zum Thema „Sachstand zur Umsetzung und Anwendung eines schulscharfen Sozialindexes“

Bitte der Fraktion BÜNDNIS 90/DIE GRÜNEN um einen schriftlichen Bericht für die Sitzung des Ausschusses für Schule und Bildung am 21.04.2021

Die Landesregierung hat im Nachgang zu dem o. g. Fachgespräch vom 20.01.2021 insbesondere noch einmal geprüft, ob die aktuelle Skalierung des Schulsozialindexes noch zum Schuljahr 2021/2022 durch eine im Fachgespräch thematisierte „Hybridskala“ ersetzt werden kann **Hiervon** **wurde jedoch abgesehen.**

Sozialindex 2021

Bericht zum Thema „Sachstand zur Umsetzung und Anwendung eines schulscharfen Sozialindexes“

Ab dem Schuljahr 2021/2022 werden in einem ersten Schritt rd. **350 Stellen** schulformübergreifend bis auf Ebene der einzelnen Schule nach dem Schulsozialindex zugewiesen, und zwar den Schulen in den Sozialindexstufen 6 bis 9.

Die Schulen mit den genannten Sozialindexstufen erhalten folgende Stellenzuschläge auf die Stellen des Grundstellenbedarfs nach der jeweiligen Schüler/Lehrer-Relation (ohne Ganztagszuschlag):

- Sozialindexstufe 6 = 5 %
- Sozialindexstufe 7 = 10 %
- Sozialindexstufe 8 = 15 %
- Sozialindexstufe 9 = 20 %

Sozialindex 2021

konkret:

| Stadt | Schulform | Schule | SiSt | Stellen |
|----------------|-----------|--------------|------|---------|
| Bochum | GE | Mitte | 6 | 1,7 |
| Dortmund | GE | A.-Frank | 7 | 4,5 |
| Essen | GE | Bockmühle | 6 | 3,3 |
| Essen | GE | Nord | 6 | 2,2 |
| Duisburg | GE | Grillo | 7 | 3,8 |
| Duisburg | GE | Globus | 6 | 2,3 |
| Gelsenkirchen | GE | Ückendorf | 6 | 2,0 |
| Bottrop | GE | J.-Korczak | 6 | 1,5 |
| Recklinghausen | GE | Borchert | 6 | 2,6 |
| Hagen | SK | Funke | 6 | 1,5 |
| Bielefeld | SK | Königsbrügge | 6 | 0,7 |

SiSt: Sozialindexstufe

Auszug Eckdatenerlass 2021

| berücksichtigt wurden | | | | von Standorttyp 5 | | |
|-----------------------|---------|---------------|------|-------------------|------|------|
| | Schulen | von insgesamt | in % | Schulen | in % | in % |
| Sekundarschulen | 2 | 107 | 1,9 | 2 | 12 | 16,7 |
| Gesamtschulen | 7 | 318 | 2,2 | 7 | 75 | 9,3 |

Quelle der Standorttypenzuordnung: Landtagsdrucksache 17/8187

Ab dem Schuljahr 2021/2022 werden in einem ersten Schritt rd. 350 Stellen schulformübergreifend bis auf Ebene der einzelnen Schule nach dem Schulsozialindex zugewiesen, und zwar den Schulen in den Sozialindexstufen 6 bis 9.

Sozialindex 2021

Bericht zum Thema „Sachstand zur Umsetzung und Anwendung eines schulscharfen Sozialindexes“

Die verbleibenden Stellen (rd. 3.650) werden wie bisher zunächst auf die Schulformen verteilt. Für die Schulformen, für die ein Schulsozialindex entwickelt wurde (das betrifft rd. 2.910 Stellen), also nicht für die Berufs- und Weiterbildungskollegs und für die Förderschulen, ist im Weiteren vorgesehen, die Verteilung bis auf Ebene der Kreise zu 70% gemäß der mit den Schulsozialindexstufen gewichteten Schülerzahlen und zu 30% gemäß der ungewichteten Schülerzahlen vorzunehmen und den Bezirksregierungen zuzuweisen. Die Verteilung auf die Ebene der einzelnen Schulen erfolgt durch die Bezirksregierungen, die dabei künftig auch den neuen Schulsozialindex als zusätzliches Verteilungskriterium heranziehen.

Sozialindex 2021

Sozialindex verstehen

verbleibende
3.645,7 Stellen
für
Unterrichtsausfall etc.

werden **wie bisher** unter Beachtung der bisherigen Bedarfsdeckungsquoten vorab auf die Schulformen verteilt

| | | | | | | | | | |
|-------|-------|-------|-------|-------|-----|------|-------|-------|-------|
| GS | HS | RS | GY | SEKS | PR | WBK | GE | FÖS | BK |
| 904,5 | 227,4 | 301,5 | 692,8 | 132,2 | 6,3 | 13,7 | 696,5 | 340,9 | 329,9 |

Für alle Schulformen, für die ein Schulsozialindex entwickelt wurde, ist im Weiteren vorgesehen, die Verteilung bis auf Ebene der Kreise **zu 70% gemäß der mit den Schulsozialindexstufen gewichteten Schülerzahlen** und **zu 30% gemäß der ungewichteten Schülerzahlen** vorzunehmen. Mit diesem Modell wird bei den Grund- und Hauptschulen die **Verteilung über den bisherigen Kreissozialindex durch den neuen Schulsozialindex ersetzt**. Für die Schulformen Realschule, Gesamtschule, Gymnasium und Sekundarschule **wird erstmalig eine entsprechende Verteilung über den (Schul)Sozialindex vorgenommen**.

Auszug Eckdatenerlass 2021

Ja, aber wie?

Sozialindex 2021

Bericht zum Thema „Sachstand zur Umsetzung und Anwendung eines schulscharfen Sozialindexes“

Von den insgesamt 5.017 Integrationsstellen sollen künftig 2.200 Stellen unter Berücksichtigung des Schulsozialindexes zugewiesen werden. Davon entfallen rd. 1.900 Stellen auf Schulformen, für die ein Schulsozialindex entwickelt wurde.

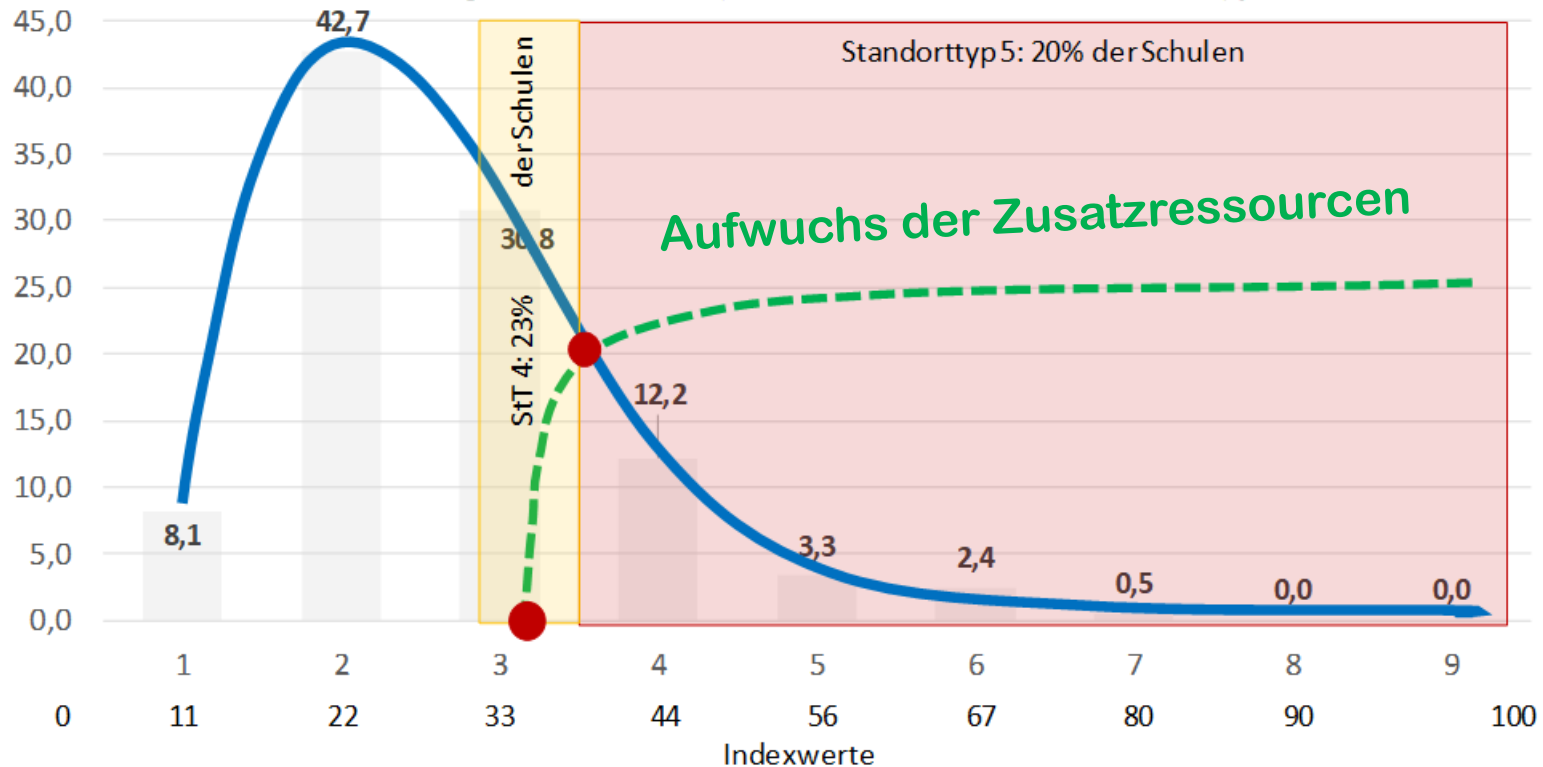
(siehe auch unten). Ab der Sozialindexstufe 3 erhalten alle Schulen einen festen Sockel von 0,25 Stellen. Hinzu kommt noch ein prozentualer Zuschlag auf den jeweiligen schülerzahlabhängigen Grundstellenbedarf:

- Sozialindexstufe 3 = 2 %
- Sozialindexstufe 4 = 3 %
- Sozialindexstufe 5 = 4 %
- Sozialindexstufe 6 = 6 %
- Sozialindexstufe 7 = 9 %
- Sozialindexstufe 8 = 12 %
- Sozialindexstufe 9 = 15 %

Sozialindex 2021 – GGG/Schule³

FORDERUNGEN

Zusatzressourcen nach Sozialindex gemäß Ursprungsverteilung
integrierte Schulen (Sekundar- und Gesamtschulen) jeweils in %



Sozialindex 2021 – GGG/Schule³

FORDERUNGEN

Zu steuernde Elemente

Landesressourcen

- zusätzliches Personal in % der Grundstellen, aufgerundet auf ganze Stellen zu verwenden z.B. für
 - > Lehrerversorgung
 - > nichtlehrendes Landespersonal
 - > Klassenverkleinerung
 - > Absenkung der Unterrichtsverpflichtung der Lehrkräfte
 - > Anspruch auf Abordnung/Versetzung von Mangelfach-Lehrern
- Bevorzugung im Einstellungsverfahren (vorgezogenes Listenverfahren)
- Pilotierung der Einstellung aller Lehrkräfte nach A13
- Ausweitung des Stellenkegels

Über die Verwendung der Ressourcen entscheidet die Schule im Rahmen geltenden Rechts (Studentafel etc.)

Über die Verwendung der Ressourcen wäre die Schule im Rahmen der Hauptstatistik rechenpflichtig.

Sozialindex 2021 – GGG/Schule³

FORDERUNGEN

Zu steuernde Elemente

Schulträgerressourcen

- zusätzliche Räume (z.B. zur Klassenverkleinerung)
- Study Halls als Arbeitsplatzangebot für Schülerinnen und Schüler, die daheim keinen Arbeitsplatz haben
- technisches Equipment (für den Unterricht, zum Verleih an Schülerinnen und Schüler)
- Ganztagsbedarf: z.B. Mensa mit Küchenpersonal
- Räume für örtliche/kommunale Behörden: Sozialamt, Jugendamt, Polizei, ...
- ...

**Ich danke euch für eure
Aufmerksamkeit!**